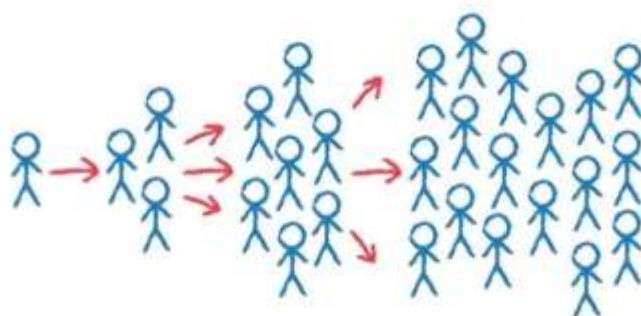


Пошаговое руководство-пример

# ВИРУСНОЕ УВЕЛИЧЕНИЕ ПРОДАЖ В КОНТАКТЕ

МНОГО  
БЕСПЛАТНОЙ  
РЕКЛАМЫ

МНОГО  
ПОДПИСЧИКОВ  
И КЛИЕНТОВ



Автор руководства: Дмитрий Гид

Привет! Меня зовут Дмитрий Гид и я занимаюсь рекламой в интернете с 2009 года.

В 2017 году я начал обучать людей рекламе в интернете и моя первая реклама была вирусной ВКонтакте.

Я просто создал небольшую инструкцию для предпринимателей сетевого бизнеса и написал небольшой пост, где предложил получить эту инструкцию ЗА РЕПОСТ.

**И этот пост мне принёс за 2 недели самостоятельной рекламы - более 500 целевых подписчиков, 22 продажи всего за 2000 рублей, которые я потратил на рекламу этого поста в полностью пустой группе:**



Гид продвижения ВКонтакте  
15 мар 2017

**КАК ПОЛУЧАТЬ ПАРТНЁРОВ ИЗ СОЦСЕТЕЙ БЕСПЛАТНО?! 🚀**

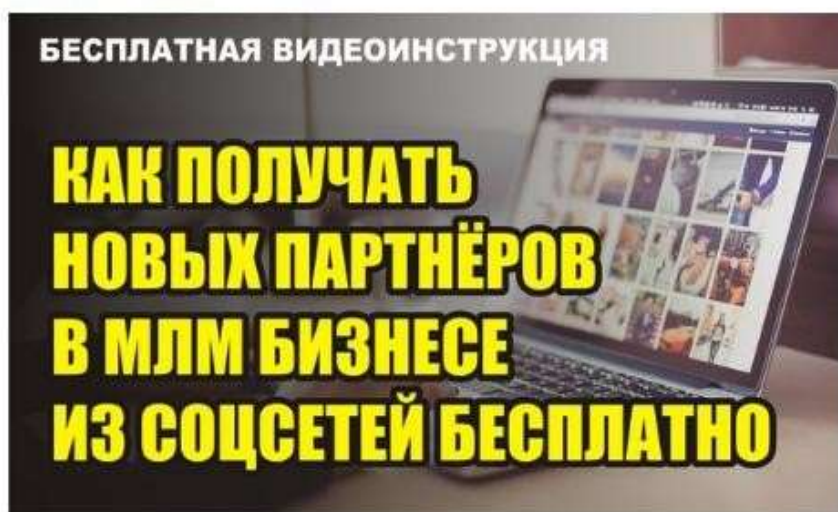
Друзья! Я записал новую видео инструкцию! Это просто БОМБА!

В ней я демонстрирую настройку и запуск такой рекламной стратегии для МЛМ, при помощи которой любой сетевик сможет создавать посты-магниты и получать от них новых партнёров совершенно бесплатно.

И эту инструкцию я готов подарить всем кто сделает 3 простых действия:

- 1) Вступите в группу: Кошачий маркетинг для МЛМ бизнеса
- 2) Сделайте репост этой записи.
- 3) Напишите "Хочу инструкцию" вот сюда 📩 <https://vk.com/im?sel=-142639567>

После этого я вышлю её Вам в л/с.



И в этом руководстве я покажу вам, как это делается, чтобы вы тоже смогли так эффективно рекламировать ВКонтакте.



**Татьяна Рябинова г. Орск**  
Сетевик, врач, блогер, многодетная мама

**100 РЕГИСТРАЦИЙ ЗА 735р**  
**15-30р ЗА ЗАЯВКУ С ТАРГЕТА**

**Татьяна** 12:25  
Дмитрий, спасибо вам еще раз огромное за обучение! Цена за подписчика еще упала. Ко мне пришло 100 человек на мероприятие всего за 735 руб.  
Вступаемость в группе более 40% от общего числа переходов, ctr в таргете 2+. Заявки на консультацию обходятся в 15-30 р.!!!! Ещё месяц назад я и не мечтала о таких результатах с ценой за заявку 200-300 руб.

По моему обучению, Татьяна повторила такую рекламу и сразу увеличила число своих продаж, при этом сильно снизив свои расходы на рекламу. О чем с удовольствием мне написала и записала видеоотзыв.

**И таких примеров, часть из которых вы увидите в этом руководстве, у меня много.**



**Юрий** 22:00

Дмитрий, схема, которую вы предоставили действительно отличная и эффективная! Лично я уже с первого дня её применения начал получать заявки и даже оплаченные заказы. И это действительно круто!

Теперь буду и дальше с вами активно её применять, для стабильного роста своих продаж!

# 1 Шаг - Подбор лид-магнита.

Вначале нужно подобрать (найти или создать) какой-то бесплатный электронный продукт (ЛИД-МАГНИТ), который вы можете раздавать людям за репосты.

Вариантов лид-магнитов много и в своём обучении я показываю 44 варианта под любой вид бизнеса.

**Главное, чтобы лид-магнит был интересен только вашей ЦА и его можно было выдавать по ссылке.**

Например, в магазине тканей мы придумали лид-магнит в виде набора бесплатных инструкций и электронных журналов для рукодельниц по кройке, вязанию и шитью.

Нашли в интернете такие, которые актуальны и в свободном доступе, а дальше просто выдавали ссылки на них. Из этого получился очень привлекательный лид-магнит, который интересен конкретной ЦА - РУКОДЕЛЬНИЦАМ.

А в магазине женской одежды был придуман лид-магнит в виде персональной помощи по подбору одежды от опытного стилиста, что принесло сотни репостов и новых клиентов.

И так далее - больше примеров я показываю в своём обучении, о котором узнаете ниже.

## 2 Шаг - Создание поста.

После подготовки лид-магнита делается небольшой пост, в котором необходимо написать условие получения лид-магнита - СДЕЛАТЬ РЕПОСТ ПОСТА.

*Именно репосты делают ваш пост вирусным и это даёт сотни целевых посетителей бесплатно, потому что люди видят ваш пост в новостях от тех, кто делает репост.*

И чтобы этот пост привлекал больше целевых посетителей необходимо его сделать с привлекательным заголовком и привлекательной картинкой.



🟢 Как получить много клиентов с рекламы не дорого?

Для этого необходимо показывать свои предложения только тем, кому они интересны! И это можно делать в соц. сетях, правильно собирая ЦА для рекламы, что даёт в итоге заявки по 5-50 руб.

🟢 Я открываю бесплатный доступ к пошаговому обучению по сбору ЦА в Таргет Хантер с которым ваша реклама теперь будет в десятки раз эффективнее! Вот смотрите: 📄

Показать полностью...



👤 Дмитрий Гид

❤️ 306

💬 32

➦ 100

👁️ 10K

Дополнительно вы можете сразу собирать свою базу целевых подписчиков, автоматизированно выдавать лид-магнит и получать сразу клиентов, если примените автоворонку с призывом подписываться в рассылку.

Выдача инструкции происходит здесь:

[https://vk.com/app5898182\\_-183314754#s=696292](https://vk.com/app5898182_-183314754#s=696292)

Так вы будете получать целевых подписчиков в свою базу рассылок ВКонтакте и автоматизируете выдачу лид-магнита, где люди будут сразу знакомиться с вашими товарами/услугами.

### 3 Шаг - размещение и реклама поста.

После размещения поста в группе будет лучше, если его дополнительно прорекламирровать.

Так получается больше репостов и больше целевых посетителей, что приводит к росту продаж.

Как, например, это произошло у Ксении, когда 1 вирусный пост просто завалил её клиентами.

Хотите ОБЩАТЬСЯ С РЕБЁНКОМ ПО-АРАБСКИ,  
но не знаете, как и с чего начать?  
Бойтесь, что вашего языкового уровня будет недостаточно?  
Чувствуете языковой барьер и не знаете, как его преодолеть?

Показать полностью...



vk.com/jannanahbook

Ксения Рябева

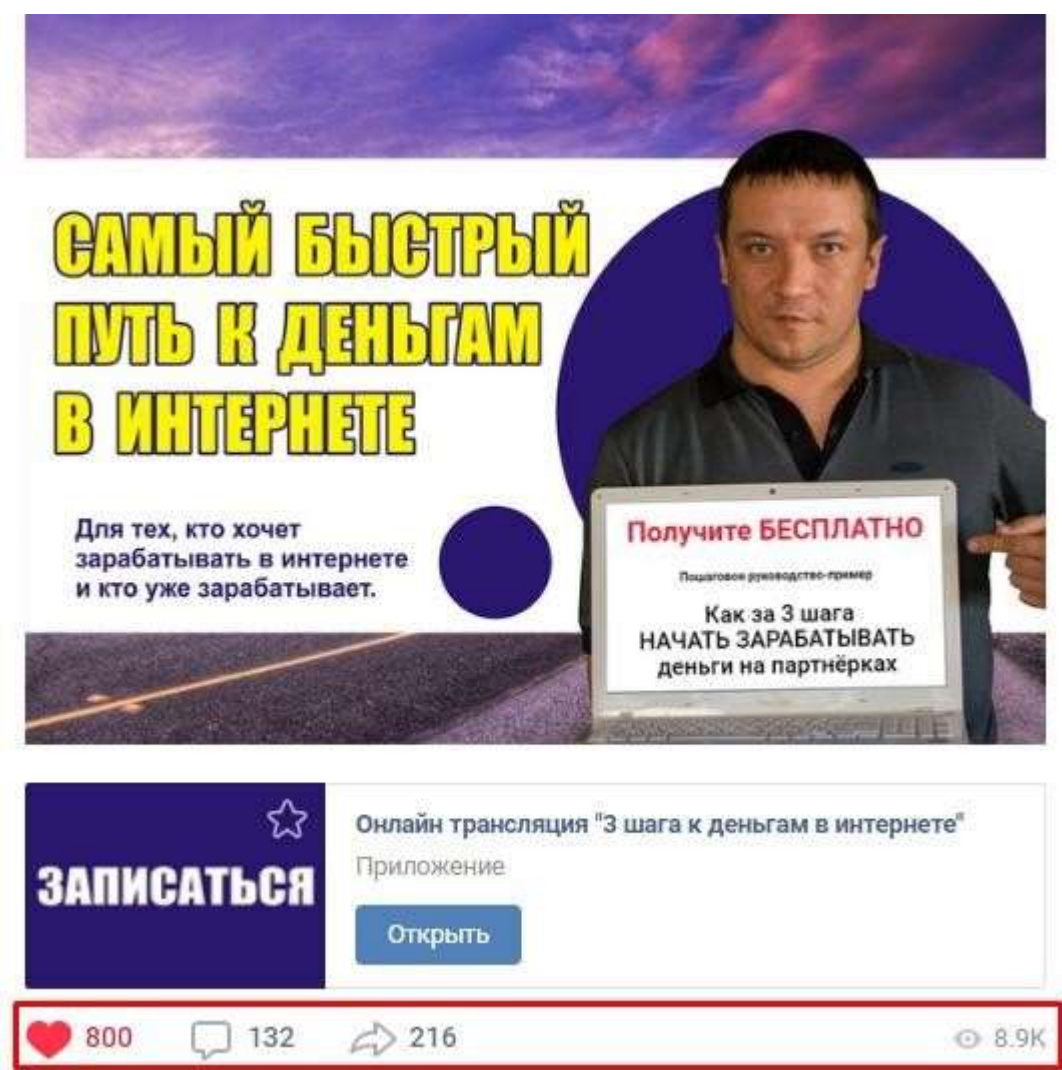
Нравится 441    Комментировать 375    189    23К

Рекламу поста можно сделать платно и бесплатно.

Например, Ксения попросила сделать репост поста в группу знакомой, где много ЦА, что и привело к большому числу репостов без вложений денег в рекламу.

А я рекламировал свои посты таргетированной рекламой или размещением за деньги в целевых группах.

Но впоследствии я стал рекламировать только по своей базе подписчиков, что мне приносит сотни новых подписчиков и клиентов уже без вложения денег в рекламу.



The image shows a social media post advertisement. At the top is a banner with a purple and blue sky background. Below it, a man in a dark shirt holds a laptop. The laptop screen displays the text: "Получите БЕСПЛАТНО" (Get FREE), "Позиционное руководство-пример" (Positioning guide-example), "Как за 3 шага НАЧАТЬ ЗАРАБАТЫВАТЬ деньги на партнёрах" (How in 3 steps START EARNING money from partners). To the left of the man, the main headline reads: "САМЫЙ БЫСТРЫЙ ПУТЬ К ДЕНЬГАМ В ИНТЕРНЕТЕ" (THE FASTEST WAY TO MONEY IN THE INTERNET). Below the headline, it says: "Для тех, кто хочет зарабатывать в интернете и кто уже зарабатывает." (For those who want to earn in the internet and who already earn). At the bottom left, there is a dark blue button with a white star icon and the text "ЗАПИСАТЬСЯ" (SIGN UP). To the right of this button, the text reads: "Онлайн трансляция '3 шага к деньгам в интернете'" (Online broadcast '3 steps to money in the internet'), "Приложение" (Application), and a blue button labeled "Открыть" (Open). At the very bottom, a red-bordered box contains engagement metrics: 800 likes (heart icon), 132 comments (speech bubble icon), 216 shares (arrow icon), and 8.9K views (eye icon).



Так получается более успешный запуск вирусного поста, который набирает больше репостов и приносит гораздо больше клиентов.

## **Вот и вся стратегия!**

Как видите, это делается быстро и тут всё просто.

Сложность заключается только в подборе и создании лид-магнита, и в создании продающей автоворонки.

**Но вы сможете всё это сделать максимально просто и эффективно по моим инструкциям.**

**ВОТ ПОДРОБНОСТИ: [СМОТРЕТЬ](#)**

Кликайте по слову [СМОТРЕТЬ](#) и вам откроется сайт с описанием моего SMM-КЛУБА, где я помогаю применять разные способы эффективной рекламы в интернете.



**Евгения Подмарькова, г. Омск**

Директор магазина женской одежды "SENTIMENT"

Благодаря современной стратегии продвижения ВКонтакте мы с мужем сумели раскрутили свой магазин женской одежды, чего нам не удавалось сделать целых пол года работая с группой.

Сегодня мы уже планируем открывать второй отдел нашего бутика и всё это только благодаря нашей группе, которую нам помог правильно раскрутить Дмитрий Гид по своей системе обучения.